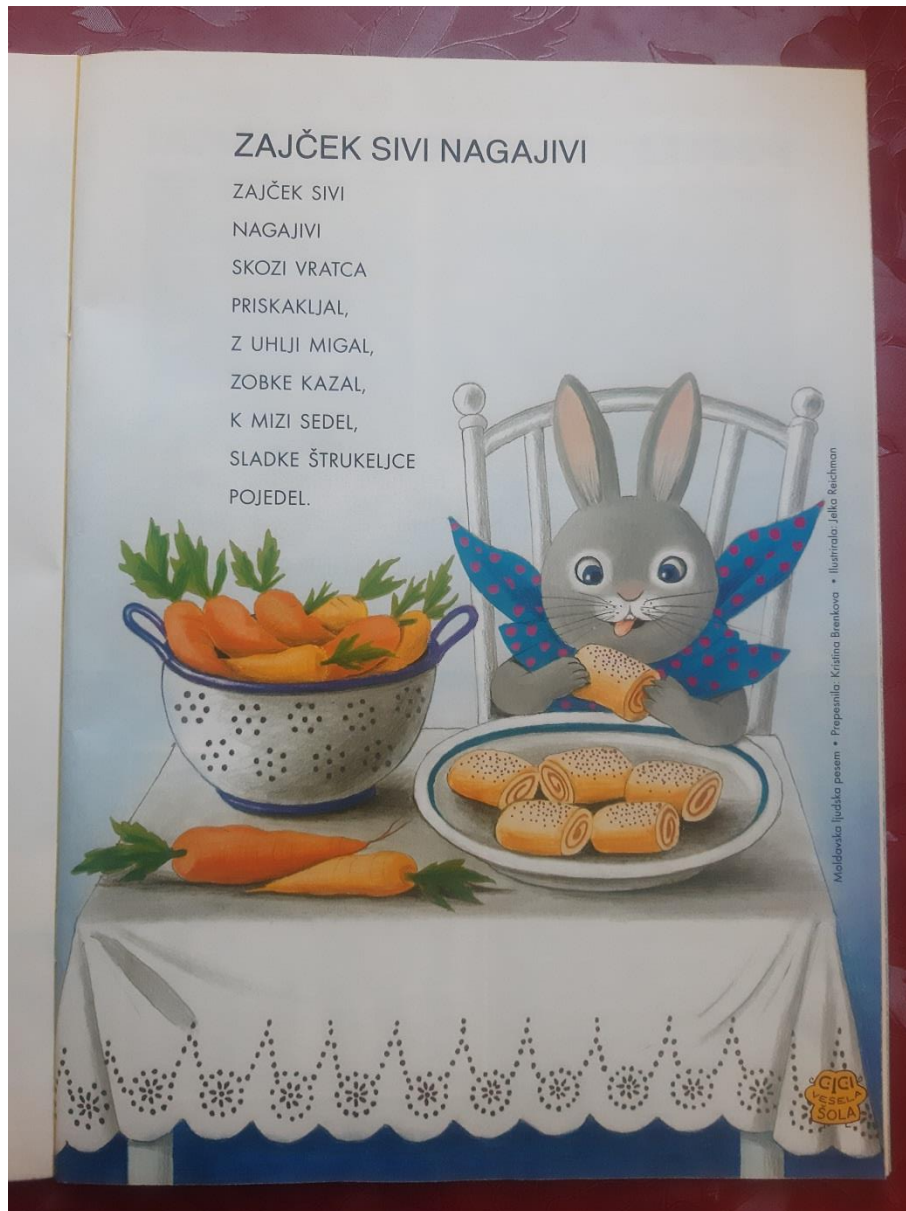


DEKLAMACIJA PESMI

ZAJČEK SIVI NAGAJIVI –

Moldavska ljudska pesem, prepesnila: Kristina Brenkova, ilustrirala: Jelka Reichman




Z otroki večkrat preberemo pesem in se jo naučimo deklamirati. Skupaj lahko pripravimo nastop za ostale družinske člane. Da bo vse bolj zanimivo, ustvarjalno in da se bodo otroci lažje vživeli v pesem, lahko izdelamo zajčja ušesa za na glavo.

Za izdelavo potrebujemo:

- trši papir,
- spenjač ali lepilo,
- flomastri, barvice.

Potek izdelave zajčjih ušes:

1. Izrežemo daljši trak, ki ustreza otrokovemu obsegu glave.




2. Trak spnemo s spenjačem ali zlepimo z lepilom.



3. Izrežemo ušesa.



4. Otroci ušesa okrasijo po svojih lastnih željah.



Naj se nastop začne ... ☺

Pripravila: Neja Prosen